

**Lösungen zu den Übungen**  
**Écouter – Übungen zum Hörverstehen**  
**im 1. Lernjahr Französisch**  
**Auflage 2019**

Inhaltsverzeichnis

Avant-propos – Vorwort .....	2
1. Unité 1 .....	3
2. Unité 2 .....	6
3. Unité 3 .....	10
4. Unité 4 .....	14
5. Unité 5 .....	18
6. Unité 6 .....	23
7. Unité 7 .....	26
8. Unité 8 .....	30



## Avant-propos – Vorwort

Liebe Schülerinnen und Schüler, liebe Kolleginnen und Kollegen,

im Folgenden findet ihr die Lösungen zu allen Übungen in dem Band **Übungen zum Hörverstehen im 1. Lernjahr Französisch** aus der Reihe **Écouter** (ISBN-N: 978-3-941364-16-5).

Am besten ist, wenn ihr mit Farbe korrigiert und eure Fehler markiert. Anschließend solltet ihr genau überlegen, warum euch ein Fehler unterlaufen ist und ggf. nochmals den Audiotrack anhören.

Rückmeldung jeder Art – Lob, Kritik, Anregungen – sind jeder Zeit herzlich willkommen unter [info@chresto-verlag.de](mailto:info@chresto-verlag.de).

Viel Erfolg beim Üben wünscht Dir

das Team vom Chresto-Verlag  
Dein kompetenter Französischspezialist



# 1. Unité 1

## 1.1. Dictée à trous – Les amis



Bonjour ; m'appelle ; Qui est-ce ; une fille ; je suis ; je suis ; Une fille ; ça va ; ça va ; ça va très ; voilà ; un chien ; chien ; t'appelles ; C'est ; voilà ; C'est un copain ;

## 1.2. Un garçon et une fille

1. x Alice
2. x Maxime
3. x Paris
4. x Toulouse
5. Mittleres Bild
6. Rechtes Bild
7. quatre
8. bizarre
9. Attention ; un animal fantastique
10. individuelle Antworten

## 1.3. Bonjour !

1.

		
<b>nom</b>	Emma	<b><u>Aurélien</u></b>
<b>pays</b>	<b>Deutschland</b>	<b>Frankreich</b>
<b>ville</b>	<b><u>Berlin</u></b>	Colmar
<b>nom du chien</b>	Bello	<b><u>Mozart</u></b>



2. x d'Allemagne
3. fantastique
4. Bild Daumen hoch

#### **1.4. Dictée à trous – Salut**

les amis ; m'appelle ; suis nouveau ; c'est ; rentrée ; t'appelles ; es d'où ; ensemble ; sixième B ; le professeur de français ; la surveillante ; sont ; les élèves ; Je ne sais pas ;

#### **1.5. Une amie au collègue**

1. x la rentrée.
2. x dans la cour de l'école.
3. linkes Bild
4. faux
5. la professeur de français de Pia.
6. Berlin ; Strasbourg.
7. sixième B
8. ne sais pas
9. x dans la cour

#### **1.6. La rentrée**

1. Bild rechts oben (Schulhof)
2. X un garçon et une fille
3. Martin
4. X est de Stuttgart
5. faux ; vrai
6. le stylo ; le cahier



7. surveillante

### 1.7. *Un nouveau*

1. Mme Lunettes ; Julian Aufseher
2. Augsburg
3. Paris
4. cinquième
5. Bild links
6. x Marie – Léa – Julian
7. une gomme ; un cahier
8. test
9.
  - Julian übersetzt seinen Namen „Aufseher“ ins Französische („surveillant“)
  - Léa rappt



## 2. Unité 2

### 2.1. Dictée à trous – Le magasin de Mme Laporte

Bienvenue ; entrent ; ils cherchent ; Que fait ; Il regarde ; Elle trouve ; Vous cherchez ; Je cherche ; et une trousse. C'est ; l'école ; Tu trouves ; l'affiche. Tu es le frère ; une amie ; ils aiment ; il aime

### 2.2. Dictée à trous – Les amis de Philippe

parle ; Qu'est-ce ; musique ; déteste ; travaille ; grand-mère ; livres ; aussi ; stylos ; Tiens ; Qu'est-ce que c'est

### 2.3. Dictée à trous – Philippe et Alice

Bonjour, les amis ! ; travaillent ; porte ; et Alice cherche l'affiche ; où est ; vous êtes ; J'arrive, qu'est-ce que tu cherches ; l'amie d'Alex, elles aiment ; elle aime ; elle déteste ; Vous cherchez là

### 2.4. Pierre à Paris

1. de la BD.
2. x dans un magasin
3. x un cahier
4. Bild 1 (Buch)
5. la grand-mère
6. x le rock
7. vrai
8. une affiche ; un journal
9. x à l'école de Pierre
10. Bild 2 (Computer)



## 11. Quatre

### 2.5. La maison de la presse

1. x devant la maison de la presse  
x dans la rue
2. faux
3. le chien ; le frère
4. un chat
5. faux
6. x dans un carton
7. x Antoine

### 2.6. Dictée à trous – Dans ma chambre

la maison ; un lit, une photo ; des posters ; des figurines ; qu'est-ce qu'il y a ; l'étagère ; le couloir, à gauche ; les pierres ; une collection ; la salle de séjour ; Ils regardent la télévision

### 2.7. Dictée à trous – Emma et la maman

l'école ; rentre ; Qu'est-ce qu'il y a ; dans la cuisine et cherche ; de l'armoire. Les deux filles cherchent ; sur l'étagère ou sous les chaises ; Qu'est-ce que c'est ; les deux chantent ; regardent la télé ; la salle de séjour



## 2.8. La famille Bélier

1. x Sur l'étagère
2. x un poster  
x qc sur l'ordinateur
3. une minichaîne
4. x la télécommande. → unter dem Sessel / Sofa
5. Bild 2
6. couloir
7. téléphone à Christine/une amie
8. Mme Bélier : B  
Papa : F  
Simon : F  
Manon : C, D, E  
Sara : A, C

## 2.9. Où est Coco ?

1. Bild 3 (Hamster)
2. Solution: 1 D 2 A 3 E 4 F
3. (Il cherche) dans la salle de séjour (dans la cuisine)
4. x Il regarde sous la chaise.
5.
  - le balcon,
  - la salle de bains
  - la chambre de Luc
  - la chambre de Chloé
  - (la cuisine)
6. faux ; vrai ; vrai





7. le placard
8. Er nutzt die Schüssel als Toilette

### **2.10. Julien et Mme Bibard**

1. x dans la chambre de Julien
2. x La chambre est chaotique
3. a) unter dem Bett  
b) auf dem Tisch  
c) auf dem Schrank  
d) hinter den Büchern
4. s'il vous plaît ; rêve
5. les livres ; les biscuits
6. x travaille pour (*für*) l'école
7. Bild 3



## 3. Unité 3

### 3.1. L'anniversaire de Natacha

1. 12/douze
2. 5/cinq
3. x C'est l'anniversaire de son grand-père
4. x le 18 janvier
5. Bild 1 (Buch), Bild 4 (Kuchen), Bild 6 (Spielkonsole)
6. ton ordinateur ; tes affiches
7. faux

### 3.2. Des cadeaux

1. faux
2. Vrai
3. x demain
4. x le 13/06
5. Bild 2 (CD), Bild 6 (Spielkonsole), Bild 7 (Stifte)
6. les ordinateurs
7. 37/trente-sept
8. le chien

### 3.3. Un anniversaire dans la famille

1. x de M. Bibard
2. Vrai
3. chante ; chanson
4. x de Pierre
5. Bild 1 (Buch), Bild 6 (Comic), Bild 8 (Rucksack)



6. achète ; 15/quinze ; 15/quinze ; mange
7. range sa chambre

### 3.4. Quel est ton animal préféré ?

1.

	Antoine	Sophie	Léa
Animal	<i>chien</i>	chat	--
Âge	8 ans	dix semaines	perruches
Nom	Bruno	Malou	
Adjectif	--	adorable	bavarde + jolie

2. vrai ; faux
3. bêtes ; intelligents
4. x sur son lit
5. la tante de Sophie
6. x a des cochons d'Inde  
x a des lapins

### 3.5. Antoine cherche un animal

1. 5/cinq ; son père
2. faux ; vrai

3.

	<i>l'animal</i>	<i>le problème</i>
	Bild 2 (Hase)	moches
	Bild 3 (Hund)	allergie
	Bild 4 (Vogel)	bavardes/elles crient



- 4. cherche un animal
- 5. Son nom : Toto  
 Sorte d'animal : tortue  
 Son âge : 5  
 Il/Elle habite dans une maison  
 Il/Elle est intelligente  
 C'est bien pour l'animal : X la salade
- 6. téléphone au père d'Antoine/ à son papa
- 7. 03 14 09 18 15

**3.6. La photo de famille**

1.

a.

Numéro	Personne
1	C'est Samira, la sœur
2	C'est Matthieu, le père
4	Et voilà Jonathan, le frère
6	C'est Philippe, l'oncle

b. zéro/0

- c. Personne numéro 3 : C'est Amina  
 Personne numéro 5 : C'est Yvette  
 Personne numéro 9 : C'est Mathilde

2.

20 Corrigé : Elle a 15 jours
sont au chômage Corrigé : Ils travaillent comme pilotes
aux cartes



Corrigé : Ils jouent à l'ordinateur

surveillante

Corrigé : Elle est prof de maths

Yasmina dit : C'est super

Corrigé : Yasmina dit : « Ça m'énerve. /C'est bête/... »

habitent ensemble

Corrigé : Ils sont séparés

3.

Personne	Hobby
Matthieu	Buch
Yvette	PC
Ali et Anne	Kopfhörer
Yasmina	Karten



## 4. Unité 4

### 4.1. Une journée de Natacha

1. le 27 février
2. x 8h25
3. 50

4.	8 – 9	mathématiques/maths
	9 – 10	mathématiques/maths
	10 – 11	français
	11 – 12	musique
	Pause de midi	
	13 – 14	allemand
	14 – 15	////////////////////
	15 – 16	S.V.T.

5. x sport
6. x jouent ensemble
7. faux ; faux
8. copies ; ton sac ; l'ordi
9. 16h45
10. la clé de la maison
11. Bild 3

### 4.2. Une journée bizarre à l'école

1. 7h55
2. x parlent  
x cherchent les livres et les cahiers
3. d'allemand
4. Bild 1 (CDI), Bild 2 (Toilette)



5. x parle des devoirs
6. Bild 5 (Krankenstation)
7. Bild 2
8. faux
9. le sac ; sous

#### 4.3. Claire et Nicolas

1. faux → vendredi matin  
vrai
2. Bild 2 (Ich heiße...)
3. Nicolas ; Claire ; Nicolas
4. x Anne Simon
5. x de quelqu'un de la famille de Claire ou Nicolas
6. x regardent la clé USB  
x vont dans le collège

#### 4.4. Quel club est-ce que tu aimes ?

1. faux ; vrai
2. Poster 3
3. x aime faire deux ou trois activités.  
x ne dit pas oui maintenant.
4. une ; devoirs le week-end
5.

😊😊😊		😞😞😞
le badminton	Fabien	la danse
les percussions	Julia	le volley
6. samedi ; 9h30 ; 11h00
7. x une amie de la mère de Fabien



8. x après la rentrée
9. x veut regarder le club de théâtre avec Julie

#### **4.5. Le concours des profs**

1. préféré(e) ; un cahier
2. Bild 3 (Rudern), Bild 5 (Tennis), Bild 7 (Fahrrad)
3. maths ; exercices ; écoute
4. vrai ; faux
5. lire en classe : -  
crier sur les élèves : G  
les livres : S  
parler beaucoup : G  
le cinéma : -
6. musique ; rap
7. x n'aime pas le rap
8. x fait de la musique dans un groupe.
9. Liste 3
10. font le concours / disent oui ou non

#### **4.6. Trois messages**

1. Message 1 : Justine, c'est une amie/une copine  
Message 2 : Luc, c'est le grand-père  
Message 3 : Aurélie, c'est la mère





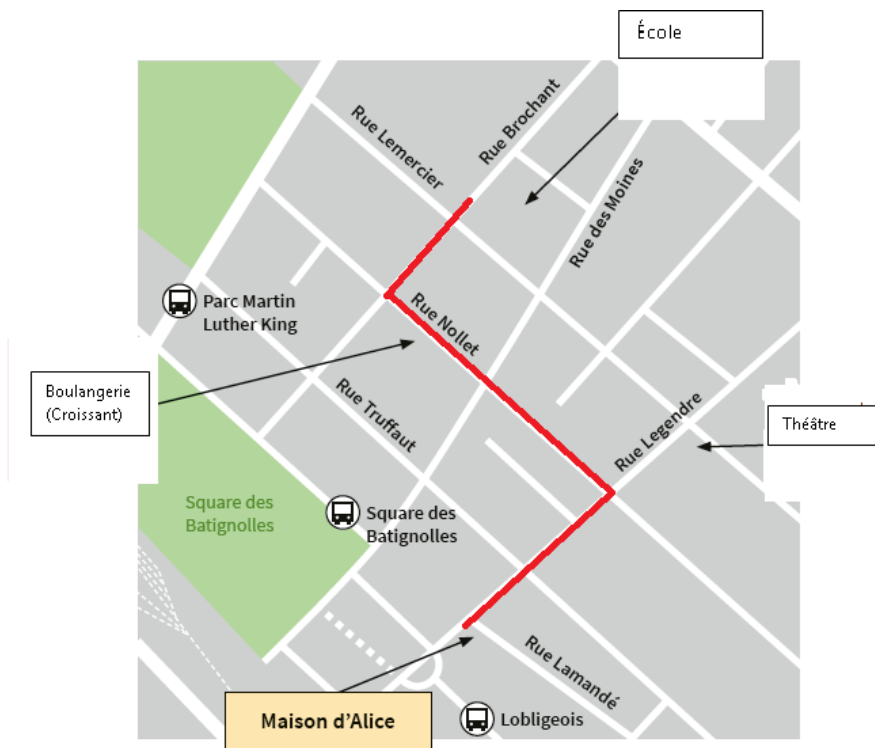
2. faire les devoirs ensemble ; regarder un film au cinéma
3. 18h45
4. 07 12 15 06 20
5. La grand-mère
6. 17h30
7. x regarder des animaux  
x faire du vélo  
x faire une balade  
x écouter de la musique rock
8. le groupe d'athlétisme
9. 12h15
10. inviter les grands-parents dimanche / préparer un pique-nique pour les grands-parents



## 5. Unité 5

### 5.1. La journée des activités

1. x du 21 au 22 mars
2. Bild 3 (Inliner), Bild 4 (Tanzen), Bild 5 (Kamera), Bild 7 (Kochmütze)
3. 8h50
4. x la chambre de la sœur d'Alice
5. faux ; vrai
- 6.



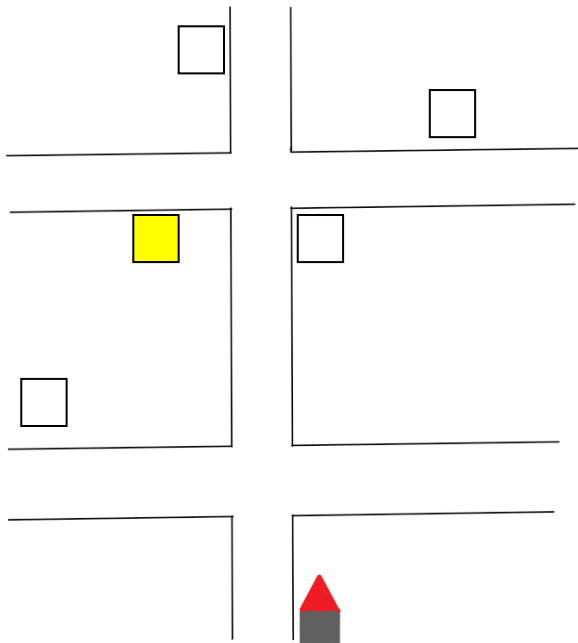
7. à la main
8. des interviews ; le journal du collègue
9. premier
10. Bild 2

## 5.2. Les activités

1. Julie – Bild 1 (Schwimmen)  
Jean – Bild 4 (Tennis)  
Céline – Bild 5 (Gitarre)  
Philippe – Bild 2 (Inliner)

2. faux

3.



4. C'est l'anniversaire de sa grand-mère
5. faux
6. la buvette
7. Bild 2 (Waffeln), Bild 6 (Orangensaft), Bild 8 (Crêpes)
8. Bild 2

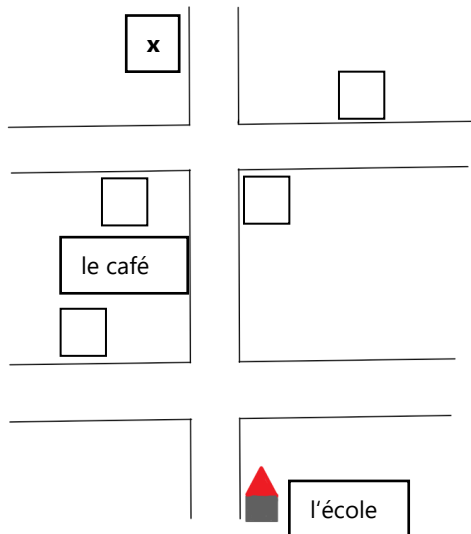
### 5.3. Des plans pour le week-end

1. x de samedi et de dimanche
2. x est à la maison avec son ami Marc  
x travaille pour l'école

3.

	Quoi ?	A quelle heure ?
demain	athlétisme	10h45-12h30
après-demain	anniversaire du père (de Claire)	XXXXXXXXXXXXXXXXXXXXXXXXXX

4. vrai
5. 14
6. les grands-parents et l'oncle de Nicolas
7. faux
8. x 1h45
- 9.



**5.4. Un programme pour Moritz**

- 1. x Le collège ne fait pas d'activités le soir et le week-end  
x Maxime parle du programme pour le week-end avec sa mère
- 2. travaillent beaucoup ; intéressant
- 3. x papi  
x mamie
- 4. x Maxime trouve que l'idée du musée du chocolat est bonne
- 5. votre déjeuner
- 6. bus

	Quand / A quelle heure ?	Quelle activité ?
2.	18 heures	cinéma
3.	20 heures	restaurant

- 8.
  - écrire le programme à Moritz
  - manger avec sa famille

**5.5. Une allergie aux maths**

- 1. 12h50
- 2. x Lyon
- 3. Elle est l'infirmière (de l'école)
- 4. faux, faux
- 5. classe : 5<sup>e</sup> C  
SVT, SVT, anglais, allemand, *éd. musicale*, maths, EPS, EPS
- 6. Il ne veut pas passer l'interro de maths.
- 7.
 

Il / Elle travaille beaucoup pour les maths.	<b>M</b>
Il / Elle comprend bien les maths.	<b>D</b>
Il / Elle a une allergie aux chiens.	-
Il / Elle mange encore quelque chose.	<b>M</b>
- 8. son bureau ; 14 ; 15



9. Bild 2

**5.6. Ta corres et toi**

1. 11h30 / onze heures et demie
2. le frère ; le chien (de ma corres) ; ma corres
3. un poster ; mon nom
4. A 12h15 – le père – fait des spaghettis – dans la salle de séjour
5. n'ont pas cours le mercredi
6. Bild 1 (Fotograf), Bild 2 (Fahrrad), Bild 6 (Tiger-Hase), Bild 7 (Segelboot)

7.

	Jeudi
8-9	SVT
9-10	SVT
10-11	musique
11-12	français
12-13	Récré
13-14	maths
14-15	EPS
15-16	EPS
16-17	permanence

8. les parents de ma corres travaillent encore
9. emprunter/lire une BD ou un livre/lire une histoire (intéressante)



## 6. Unité 6

### 6.1. Natacha et Thomas sont en vacances

1. 45
2. x on ne travaille pas aujourd'hui
3. a) 1 = Paris, 2 = Angoulême  
b) Paris – Lyon – Limoges – Angoulême  
c) Paris – Lyon = en voiture ; Lyon – Limoges = en train ; Limoges – Angoulême = en bus
4. loin ; long ; une bonne idée
5. x de la BD
6. quatre ; un
7. Natacha – une crêpe ; Thomas – une pizza
8. deux plats
9. faux
10. la casquette de Natacha

### 6.2. Le journal de Claire

1. 24 juin
2. T-shirt – gelb ; Rucksack – grün
3. x mange des plats italiens  
x fait de la musique
4. faux
5. c'est la grève
6. Auto – schwarz
7. Maman + Elise = jouer  
Claire = regarder des livres ; écouter de la musique
8. trois

### 6.3. Activités au Limousin



1. x le week-end du 20 au 22 juin
2. le groupe préféré d'Alice  
x à la place du marché
3. x trouves qu'il y a peu de bons groupes sur le programme
4. Bild 2
5. faux ; faux ; vrai
6. aller ; le vélo ; le bus ; ce n'est pas
7. les mères
8. manger
9. Bild 2 (Sandwich) ; Bild 3 (Kuchen)

#### **6.4. Un tour de ville avec Emma**

1. x sont au centre-ville
2. faux
3. 1 sur la place Kléber  
2 à la cathédrale  
3 au parc
4. à pied ; un village
5. un bon quartier
6. x collègue
7. nom
8. la carte
9. x un jus avec une crêpe
10. en face du café





## 6.5. Bienvenue à l'hôtel Centreville

1. Bild 3

2.

<u>30</u>	→	20
<u>boulangeries</u>	→	magasins
<u>Monsieur</u>	→	Madame

3. 53 ; nulle

4.

Les lits :	quatre personnes pour trois lits / les deux filles sont dans un lit ensemble
La télévision :	ne marche pas / il n'y a pas de télécommande
La salle de bains :	le matin, il n'y a plus d'eau

5. numéro 2

6. x lire des BD  
x avoir une chambre seulement pour les enfants

7. Son amie va préparer des sandwiches

## 6.6. Une visite de Colmar

1. faux ; vrai

2. 21

3. Bild 3 (Bus)

4. 1 le musée Hansi ; 2 la cathédrale ; 3 les maisons du Moyen-Âge ; 4 le quartier « La Petite Venise »

5.

Au kiosque	une BD
Au musée du jouet	une figurine
Au centre-commercial	le chocolat
Au supermarché	le gâteau
Au café	l'eau



## 7. Unité 7

### 7.1. *Natacha et Thomas visitent Paris*

1. sur Internet
2. x 17 euros
3. fantastique ; intéressant
4. 6 et 25
5. 14 juillet ; fête ; française
6. vrai
7. 15
8. x avoir une photo avec la Joconde
9. Bild 2
10. x métro 6 – métro 1
11. 34
12. x une amie  
x leurs parents
13. génial

### 7.2. *À Paris*

1. 1 = Bild 4 (Notre-Dame)  
2 = Bild 1 (Pyramide/Louvre)  
3 = Bild 9 (l'Arc de Triomphe)  
4 = Bild 2 (la tour Eiffel)  
5 = Bild 8 (le Sacré-Cœur)
2. Bild 2 (Bus), Bild 3 (U-Bahn), Bild 4 (Schiff)
3. faux
4. x Les touristes restent 60 minutes dans le musée
5. manger/ acheter des choses
6. 14



7. 6

8.

la tour Eiffel	Tarif €
Adultes	16,30 €
Enfants	4,10 €
Enfants (0-4 ans)	0,00 €

9. vrai ; faux

10. 22

### 7.3. Des jeunes journalistes à Paris

1. x le journal du collège
2. x le nom
3. Bild 1 (Zählstriche), Bild 4 (Block)
4. faux, vrai
5. le taxi, le métro, le segway
6. l'Arche de la Défense
7. Ils vont à l'école  
Ils travaillent sur l'article
8. vrai
9. 15h30
10. aujourd'hui



#### 7.4. L'anniversaire de la professeure

1. Bild 2
2. 14 juin
3. chanter, gâteau, faire les courses, musique, surprise

4.

	Cécile	Amélie	Louis	Mme Bajot
a)	x			
b)				x
c)		x		
d)	x	x		

5. noir  
beurre  
(un peu de) lait  
des œufs
6. x a une guitare
7. a) n'aiment pas les bougies  
b) au marché (près de ma maison)

#### 7.5. Trois messages pour Nadine

1. 25 mai
2. Bild 3 (Musiknote), Bild 4 (Rudern), Bild 6 (Fußball)
3. Parce qu'elle est allemande
4. a) Er wettet, dass das Oktoberfest nicht im September stattfindet  
b) Wenn er verliert kauft er Schokolade /bringt er zum Picknick Schokolade mit

- 5.
- |   |        |
|---|--------|
| 4 | pommes |
|---|--------|



100g	farine
150 g	sucre
1 paquet	beurre
un peu	lait
5	œufs

6. x Je téléphone à Julien  
x Je vais au supermarché

### 7.6. Au revoir les corres !

- le 4 juin
- Bild 1 (Bretzel), Bild 5 (Brot), Bild 7 (Männchen mit Käse)
- Kai/un correspondant a une allergie (aux fraises)
- Sprechblase 1: les jeux vidéo  
Sprechblase 2: les sketches  
Sprechblase 3: le collège / l'école
- X pop  
X hip-hop

- 6.
- |                              |
|------------------------------|
| Felix → un manga             |
| Linus → un livre de recettes |
| Jana → une BD                |



## 8. Unité 8

### 8.1. À Paris

1. à l'hôtel ; une carte (postale) ; 10
2. faux ; faux ; vrai ; faux
3. trois chevaux ; un chien
4. x Il fait beau.  
x Il y a beaucoup de monde. C'est cool !  
x De la tour Eiffel, on a une vue super !
5. à la tour Eiffel
6. une boulangerie

### 8.2. À la gare

1. Szene 1 = Bild 2 (Mann mit einem Koffer und Käppi)  
Szene 2 = Bild 5 (Mann mit zwei Koffern und Glatze)  
Szene 3 = Bild 4 (Mann mit Koffer und Handy in der Hand)
2. x ont une invitation à une fête  
x sont une famille
3. des figurines ; jus de fruits ; livres ; cadeau (surprise)
4. Bild 2 (Taxi)
5. vrai ; vrai
6. Complétez le billet du monsieur.  
1 personne  
Départ : 12h30  
Arrivée : 15h10  
Prix total : 86,40 €
7. Paris



8. x une contrôleuse
9. C'est un billet sur le portable. / C'est un billet sans papier. / On achète ce billet sur Internet

### 8.3. La grand-mère raconte...

1. dans les Pyrénées /en montage
2. Ils vont au théâtre
3. *à droite ; des chevaux*  
*à gauche ; lac/bord d'un lac*
3. Il pleut ; il y a du vent ; il fait froid
4. un lit → (ils forment) une tente (de leurs anoraks)  
intéressant → C'est l'horreur
5. elle n'entend rien ; où il est/où ils sont
6. Virginie prend en photo le nom du camping

